



УПРАВЛЕНИЕ ФЕДЕРАЛЬНОЙ СЛУЖБЫ
ГОСУДАРСТВЕННОЙ СТАТИСТИКИ
ПО ТЮМЕНСКОЙ ОБЛАСТИ,
ХАНТЫ-МАНСИЙСКОМУ АВТОНОМНОМУ
ОКРУГУ – ЮГРЕ И ЯМАЛО-НЕНЕЦКОМУ
АВТОНОМНОМУ ОКРУГУ

ОБ ИЗМЕНЕНИИ ПОТРЕБИТЕЛЬСКИХ ЦЕН И ТАРИФОВ

ноябрь 2024 года

Тюменская область (кроме Ханты-Мансийского автономного округа – Югры и Ямало-Ненецкого автономного округа)

СОДЕРЖАНИЕ

Индексы потребительских цен	3
Индексы цен на отдельные группы и виды продовольственных товаров	8
Индексы цен на отдельные группы непродовольственных товаров	9
Индексы цен на отдельные жизненно необходимые и важнейшие лекарственные препараты	10
Индексы цен на отдельные медикаменты, кроме жизненно необходимых и важнейших лекарственных препаратов	11
Индексы тарифов на услуги	12
Индексы цен на бензин и топливо моторное	13

ИНДЕКСЫ ПОТРЕБИТЕЛЬСКИХ ЦЕН

в % к предыдущему месяцу

Ноябрь 2024 г.
в % к октябрю 2024 г.



Все товары и услуги

101,3



Продовольственные товары

102,1



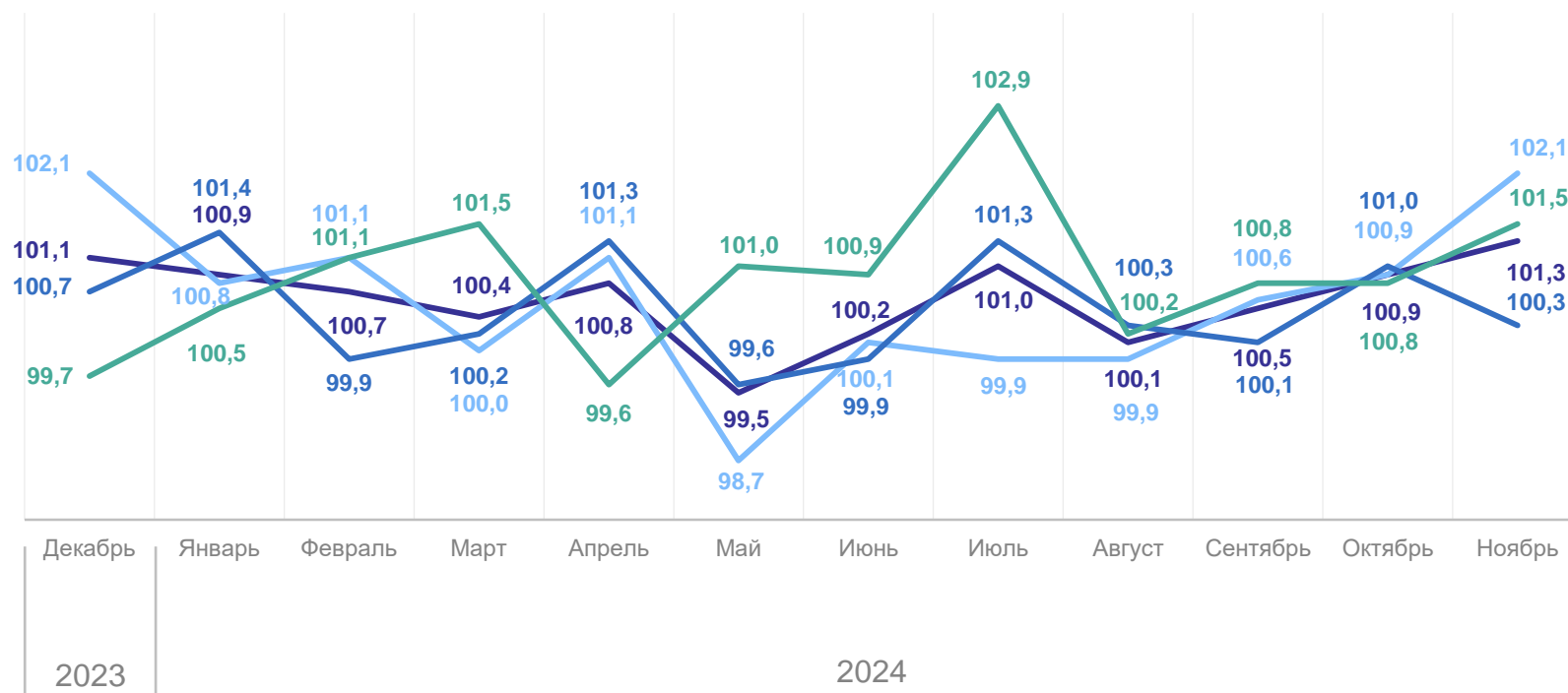
Непродовольственные товары

100,3



Услуги

101,5



- Все товары и услуги
- Продовольственные товары
- Непродовольственные товары
- Услуги

ИНДЕКСЫ ПОТРЕБИТЕЛЬСКИХ ЦЕН

в % к декабрю предыдущего года

Ноябрь 2024 г.
в % к декабрю 2023 г.



Все товары
и услуги

106,6



Продовольственные
товары

105,1



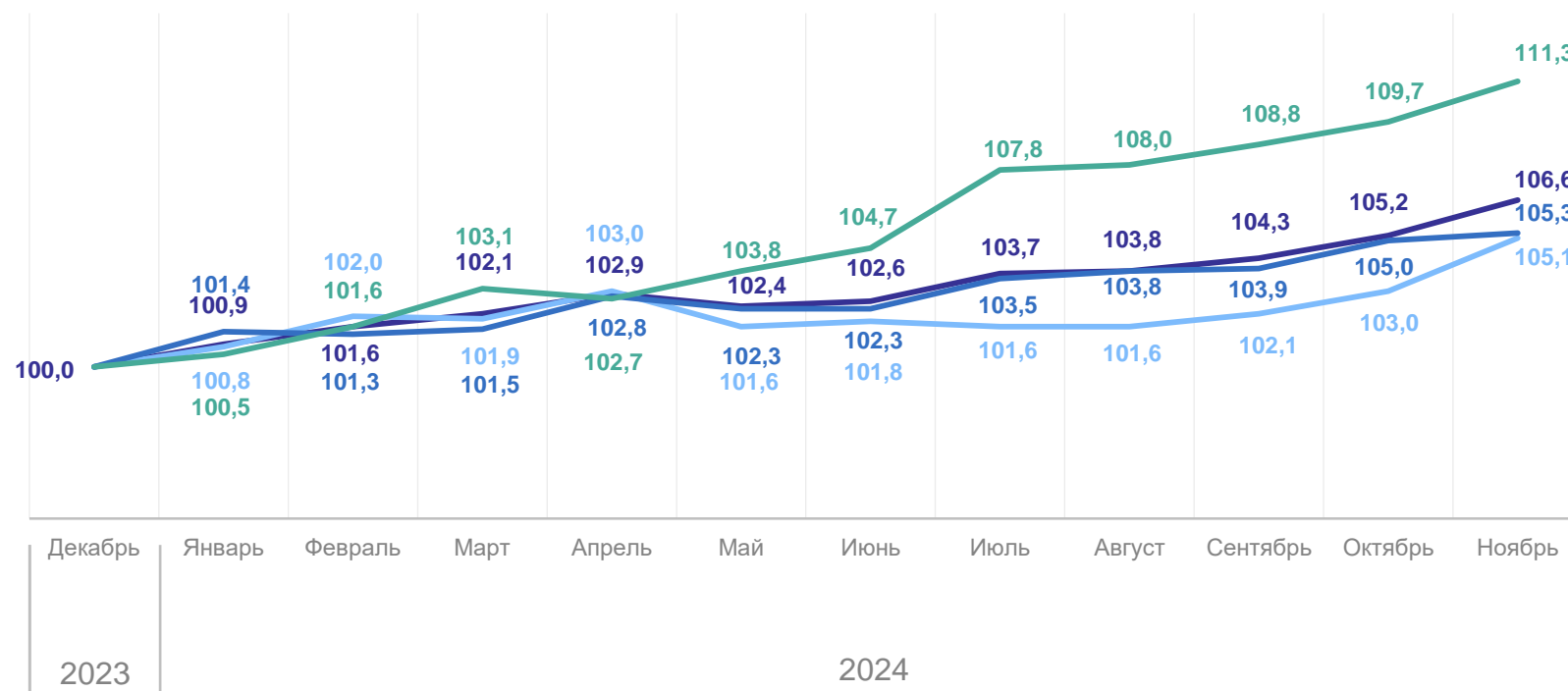
Непродовольственные
товары

105,3



Услуги

111,3



— Все товары и услуги

— Продовольственные товары

— Непродовольственные товары

— Услуги

ИНДЕКСЫ ПОТРЕБИТЕЛЬСКИХ ЦЕН

в % к соответствующему месяцу предыдущего года

ТЮМЕНЬСТАТ

Ноябрь 2024 г.
в % к ноябрю 2023 г.



Все товары
и услуги

107,8



Продовольственные
товары

107,3



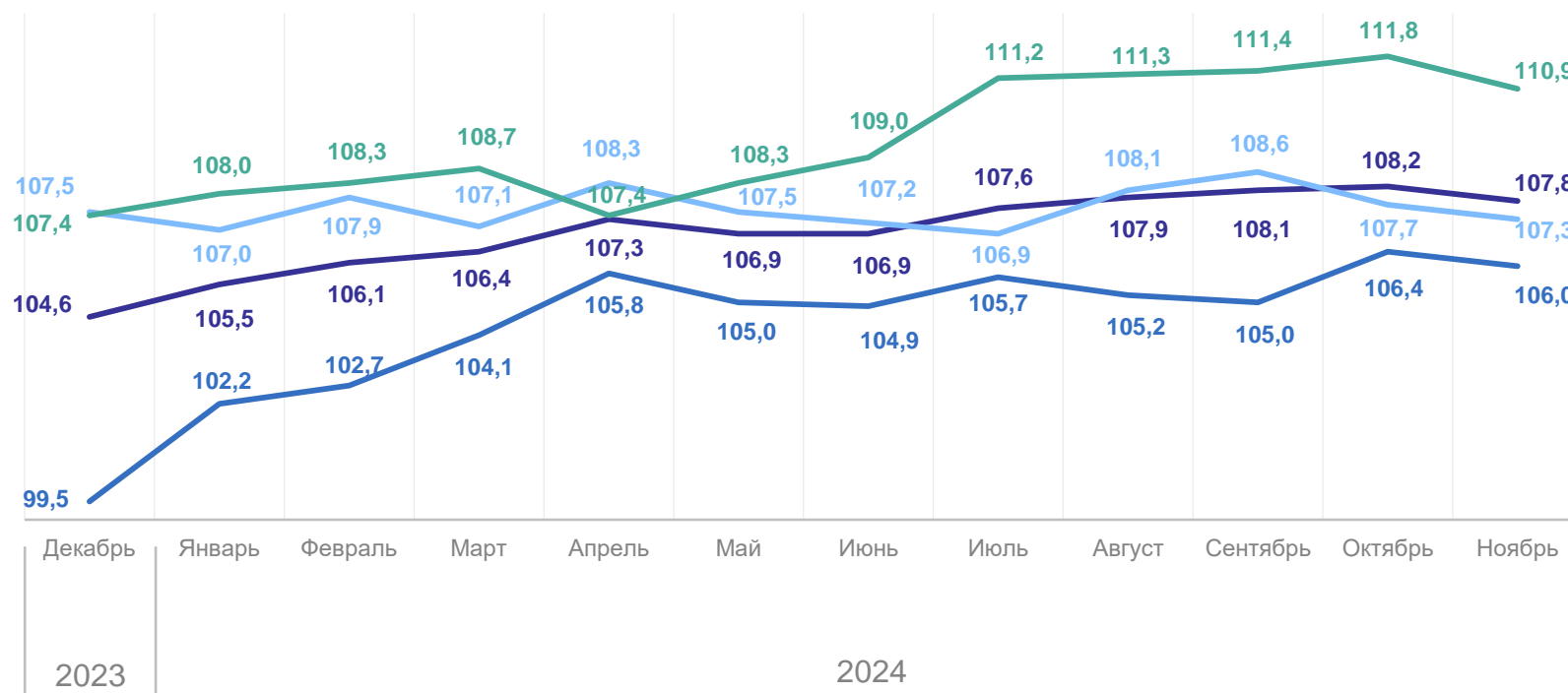
Непродовольственные
товары

106,0



Услуги

110,9



— Все товары и услуги

— Продовольственные товары

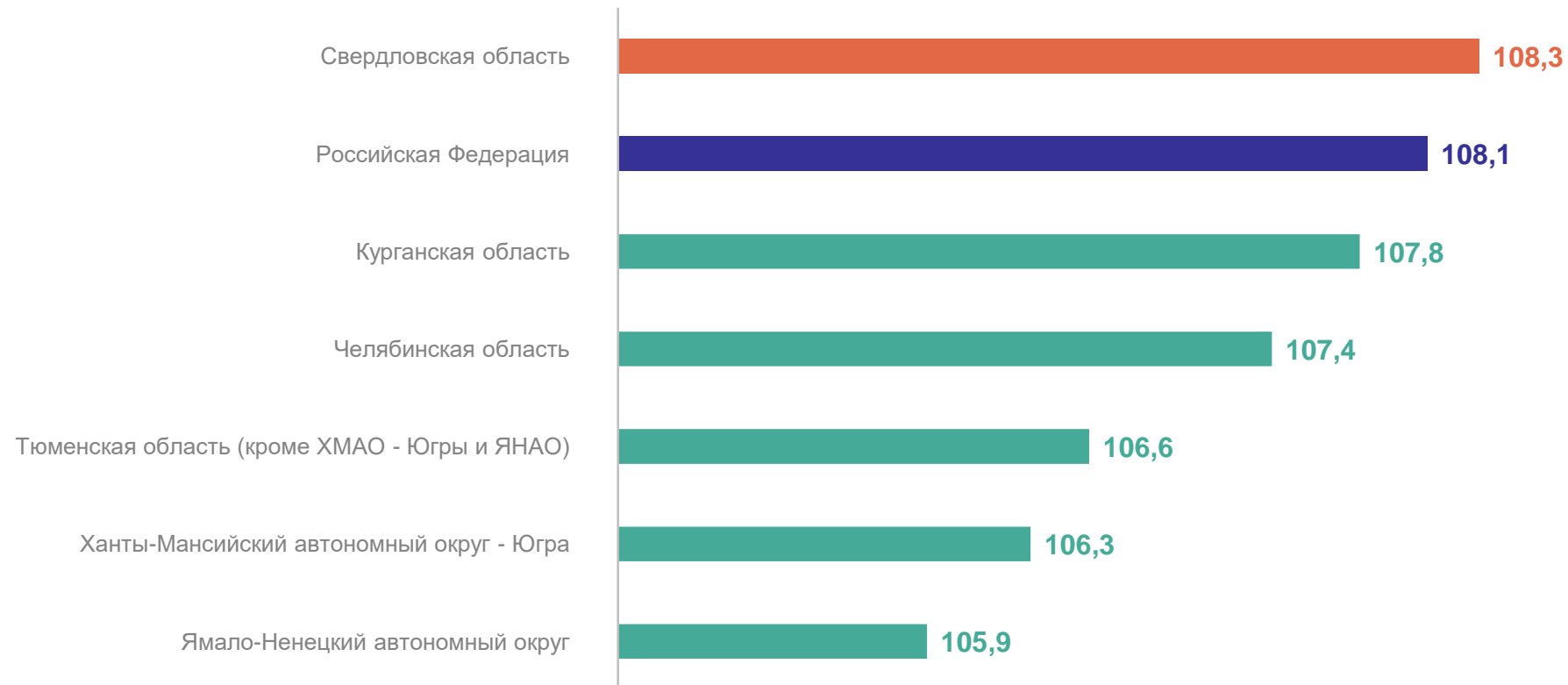
— Непродовольственные товары

— Услуги

ИНДЕКСЫ ПОТРЕБИТЕЛЬСКИХ ЦЕН НА ВСЕ ТОВАРЫ И УСЛУГИ

ноябрь 2024 г. в % к декабрю 2023 г.

ТЮМЕНЬСТАТ



ИНДЕКСЫ ПОТРЕБИТЕЛЬСКИХ ЦЕН

ноябрь 2024 г. в % к декабрю 2023 г.

ТЮМЕНЬСТАТ

Продовольственные товары



Непродовольственные товары



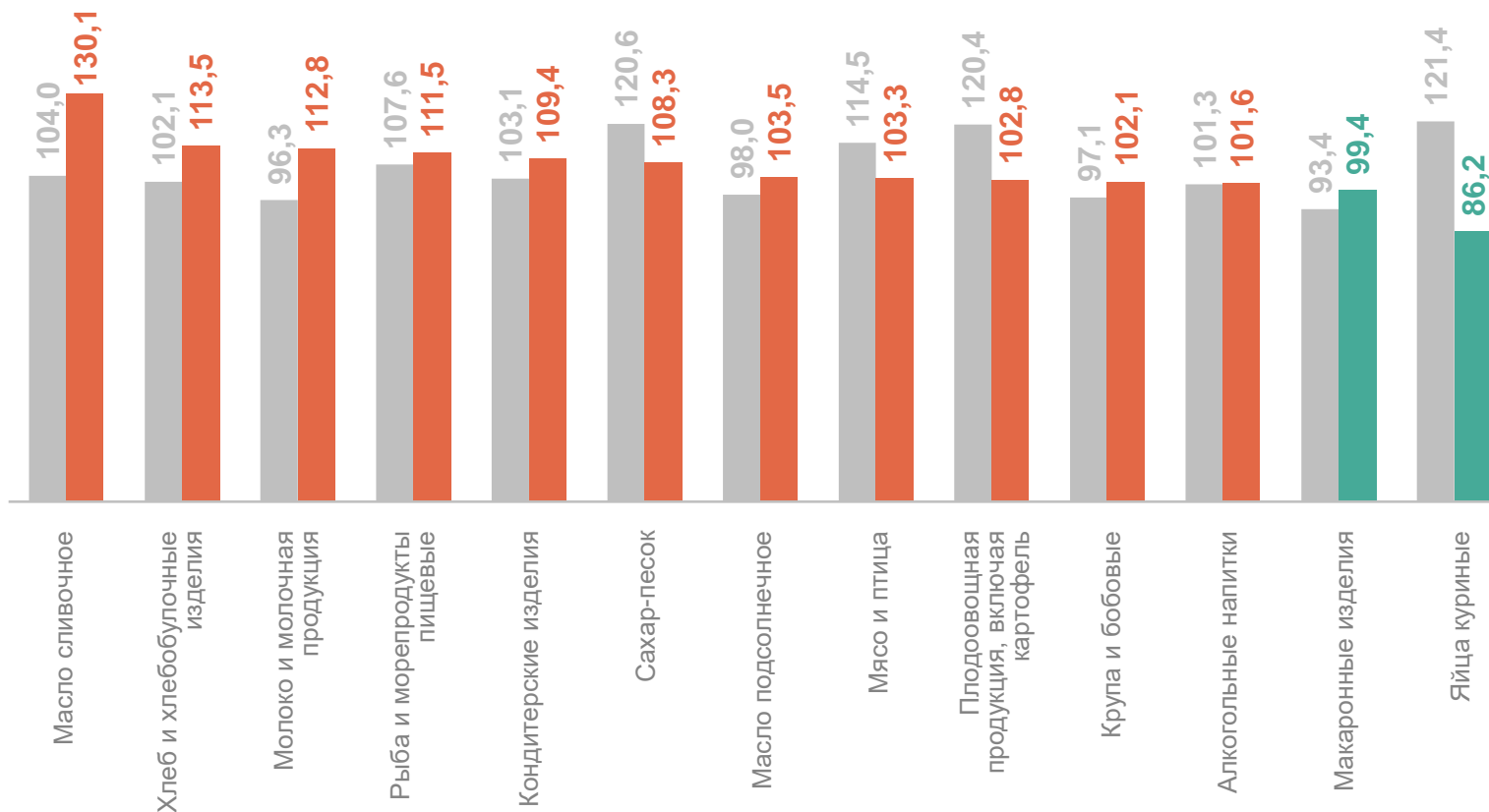
Услуги



ИНДЕКСЫ ЦЕН НА ОТДЕЛЬНЫЕ ГРУППЫ И ВИДЫ ПРОДОВОЛЬСТВЕННЫХ ТОВАРОВ

Ноябрь 2024 г.
в % к декабрю 2023 г.

105,1	Продовольственные товары
130,1	Масло сливочное
113,5	Хлеб и хлебобулочные изделия
99,4	Макаронные изделия
86,2	Яйца куриные



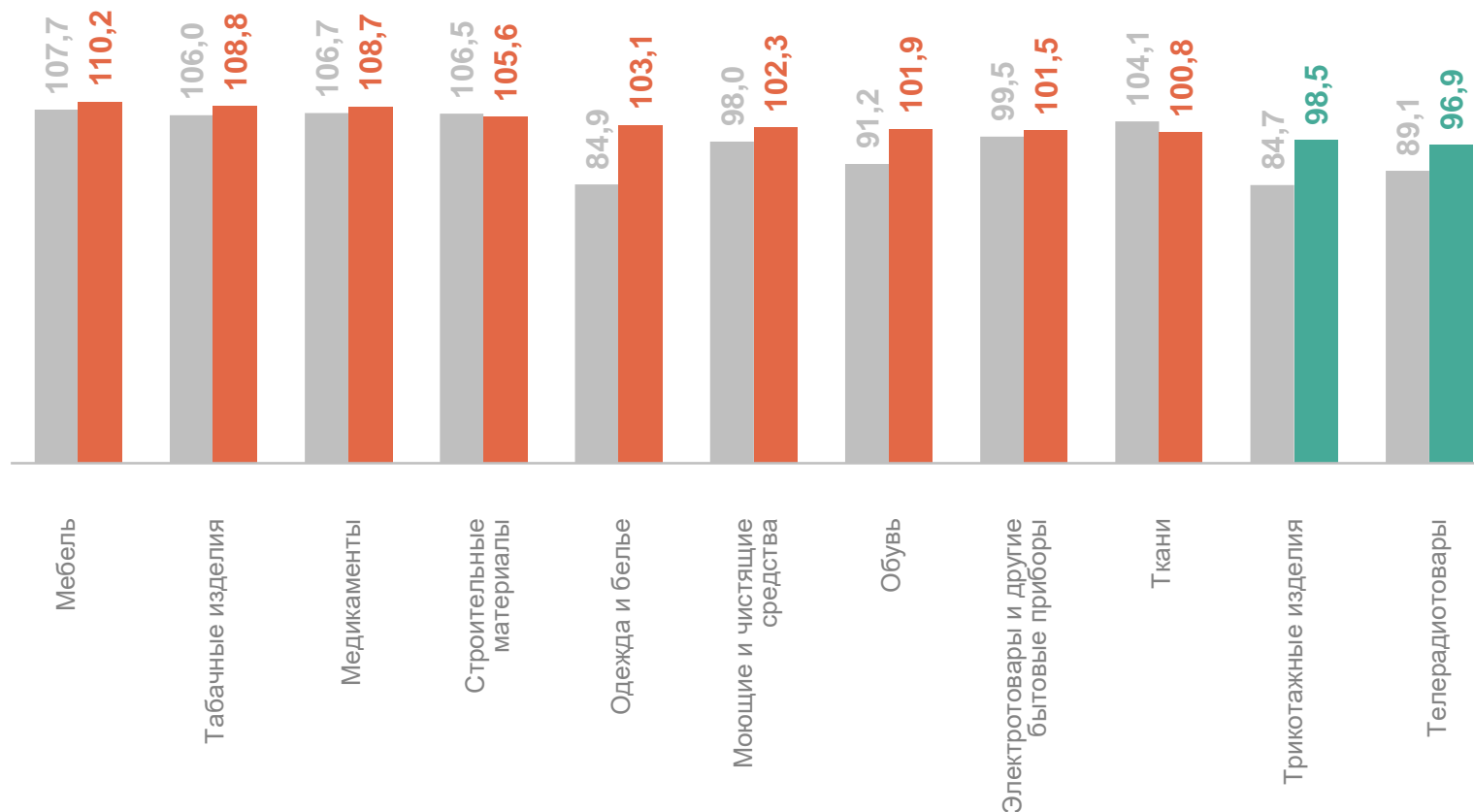
● Ноябрь 2023 г. к декабрю 2022 г.

● Ноябрь 2024 г. к декабрю 2023 г.

ИНДЕКСЫ ЦЕН НА ОТДЕЛЬНЫЕ ГРУППЫ НЕПРОДОВОЛЬСТВЕННЫХ ТОВАРОВ

Ноябрь 2024 г.
в % к декабрю 2023 г.

105,3	Непродовольственные товары
110,2	Мебель
108,8	Табачные изделия
98,5	Трикотажные изделия
96,9	Телерадиотовары



● Ноябрь 2023 г. к декабрю 2022 г.

● Ноябрь 2024 г. к декабрю 2023 г.

ИНДЕКСЫ ЦЕН НА ОТДЕЛЬНЫЕ ЖИЗНЕННО НЕОБХОДИМЫЕ И ВАЖНЕЙШИЕ ЛЕКАРСТВЕННЫЕ ПРЕПАРАТЫ

ноябрь 2024 г. в % к декабрю 2023 г.

ТЮМЕНЬСТАТ

108,3

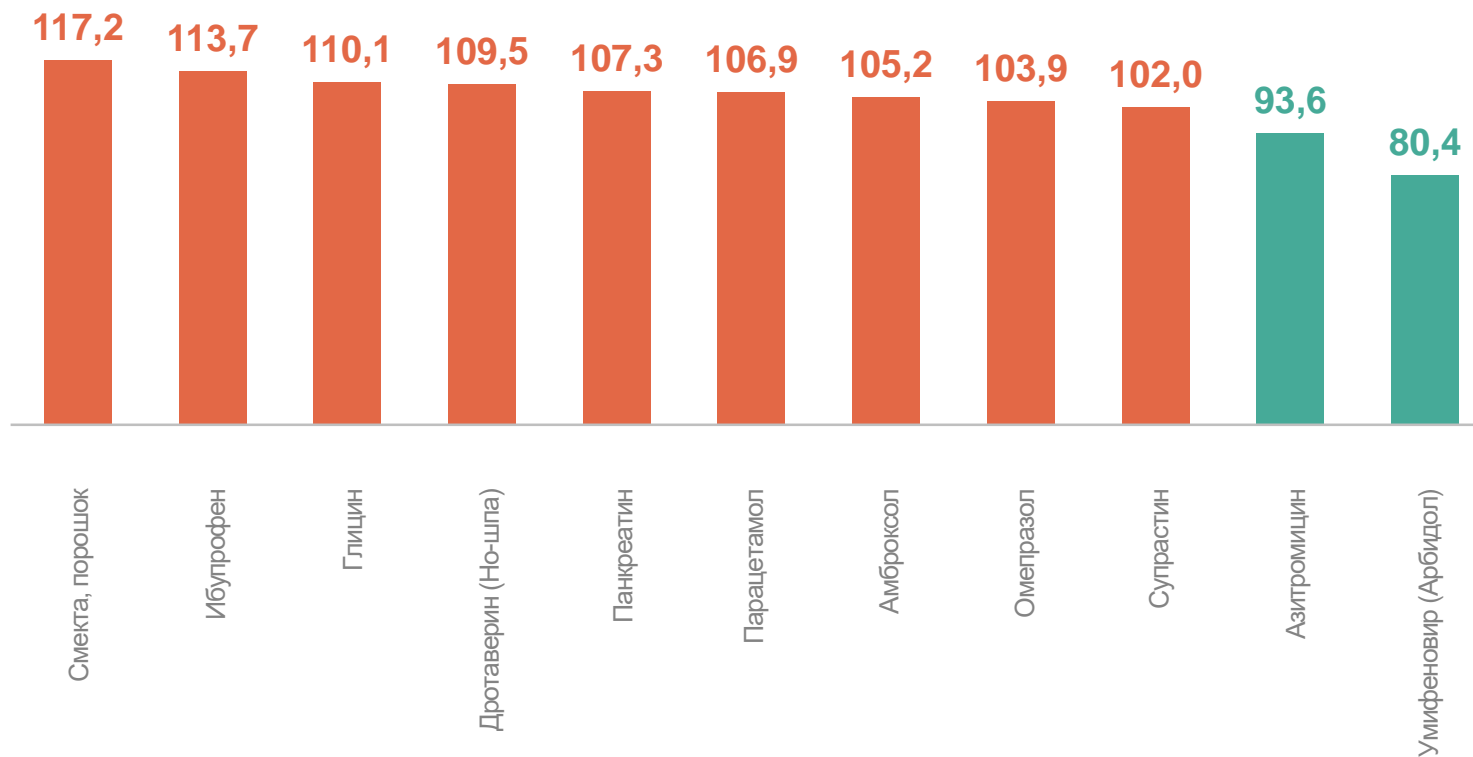
Жизненно необходимые
и важнейшие
лекарственные
препараты

117,2

Смекта, порошок

80,4

Умифеновир (Арбидол)



ИНДЕКСЫ ЦЕН НА ОТДЕЛЬНЫЕ МЕДИКАМЕНТЫ, КРОМЕ ЖИЗНЕННО НЕОБХОДИМЫХ И ВАЖНЕЙШИХ ЛЕКАРСТВЕННЫХ ПРЕПАРАТОВ

ноябрь 2024 г. в % к декабрю 2023 г.

ТЮМЕНЬСТАТ

109,1

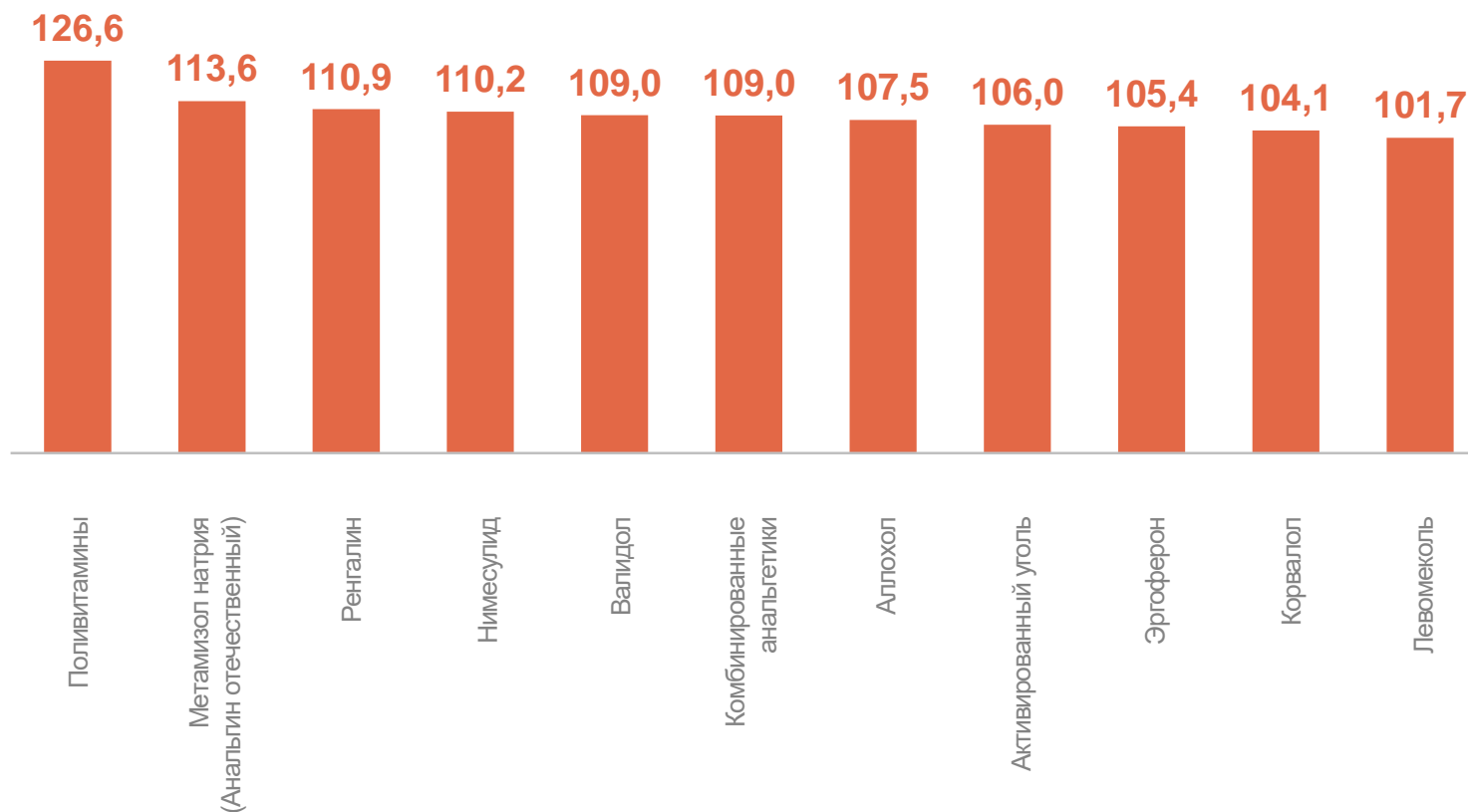
Медикаменты, кроме
жизненно необходимых
и важнейших
лекарственных препаратов

126,6

Поливитамины

101,7

Левомеколь



ИНДЕКСЫ ТАРИФОВ НА УСЛУГИ

Ноябрь 2024 г.
в % к декабрю 2023 г.

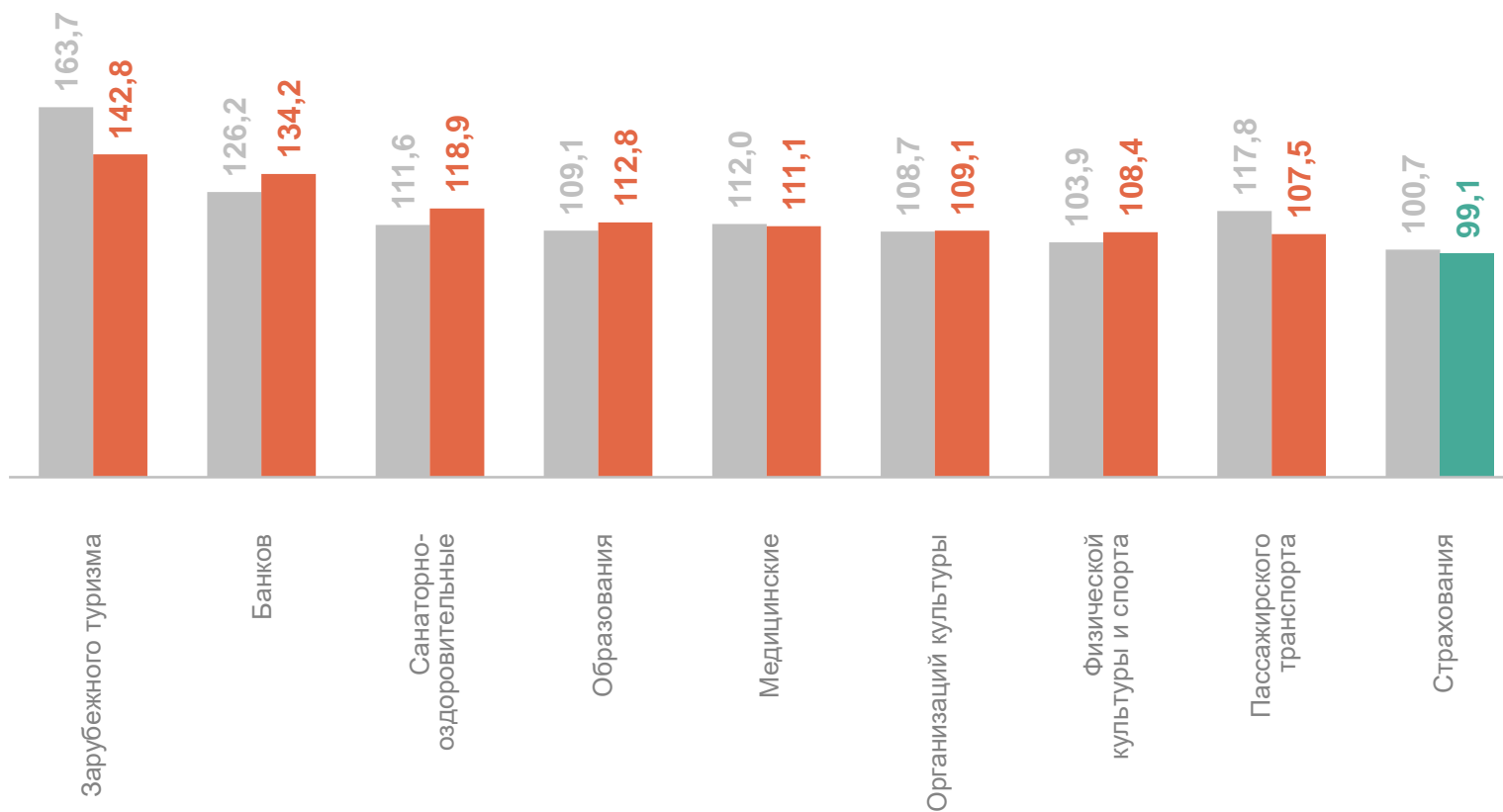
111,3 Услуги

142,8 Зарубежного туризма

134,2 Банков

107,5 Пассажирского транспорта

99,1 Страхования



● Ноябрь 2023 г. к декабрю 2022 г.

● Ноябрь 2024 г. к декабрю 2023 г.

ИНДЕКСЫ ЦЕН НА БЕНЗИН И ТОПЛИВО МОТОРНОЕ

ноябрь 2024 г. в % к декабрю 2023 г.

ТЮМЕНЬСТАТ

109,9 Топливо моторное

109,9 Бензин автомобильный

